


Stoffprogramm WM Pio 2021

Jungwacht Blauring Schweiz



Pioniertechnikaktivitäten planen und auswerten - möglichst praxisorientiert (1-3h)

Thema	Ziele	Inhalte	Umsetzung/Methoden	Kurshilfsmittel
Pioniertechnikaktivitäten (Planung, Auswertung)	Die Teilnehmenden können Pionier- und Seiltechnik-Aktivitäten planen und auswerten.	Richtlinien J+S-Aktivitäten im Bereich Pioniertechnik Lageraktivität (LA) Aktivitäten im Bereich Pioniertechnik mit Kindern und Jugendliche Spiele mit Seilen und Pioniertechnikmaterial Mindestkenntnisse Pioniertechnik im Leitungsteam ausbilden	Vorausschauende Planung, Rekognoszieren, Wissenstransfer in der Schar/Scharinterne Aus- und Weiterbildung	LHB Grundlagen LHB Kernlehrmittel meisterwerk MB Seiltechnik

Verband kennen (0.5-1h)

Thema	Ziele	Inhalte	Umsetzung/Methoden	Kurshilfsmittel
Neuigkeiten Jungwacht Blauring	Die Teilnehmenden kennen aktuelle Projekte und Anlässe von Jungwacht Blauring.	Verbandsjahr Aktivitäten Verband Aktuelle Anlässe Aktuelle Projekte Vision und Strategien Jahresthema Ausbildungsstruktur Ehrenamtlichkeit Dienstleistungen	Vorstellung aktueller Anlässe und Projekte als Infoflash, evtl. unterwegs. Austausch Verbandsaktivitäten über die Kantonsgrenzen hinweg.	schub.verband Kursversand jubla.ch/aktivitaeten

Scharleben als Leitungsperson mitgestalten (0.5-1h)


Thema	Ziele	Inhalte	Umsetzung/Methoden	Kurshilfsmittel
Kinder und Jugendliche	Die Teilnehmenden kennen die unterschiedlichen Voraussetzungen von Kindern und Jugendlichen für Aktivitäten im Bereich Pioniertechnik.	Alter/Geschlecht/Charaktere* (Schwerpunkt Risikofreude, Angst)	*Wahlangebot zu verschiedenen Altersstufen (5-7, 8-11, 12-14, 15-16)	schub.schar (Kapitel: 2.1 Kinder und Jugendliche)
Reflexion/ Erfahrungsaustausch	Die Teilnehmenden reflektieren ihre Tätigkeiten als Leitungsperson und profitieren von den Erfahrungen der anderen Teilnehmenden.	Reflexion zu Erlebtem Austausch zu Gruppenstunden und Scharleben Sammelkiste von guten Pionieraktivitäten		

Verantwortung bei Pioniertechnikaktivitäten übernehmen - möglichst integriert (1.5-4h)

Thema	Ziele	Inhalte	Umsetzung/Methoden	Kurshilfsmittel
Verantwortung	Die Teilnehmenden kennen ihre Verantwortung als Leitungsperson.	Vorbild sein – Verantwortung tragen Leitungsverantwortung bei Aktivitäten im Bereich Pioniertechnik Leitungsstile Rechtliche Verantwortung {(Fokus: Sorgfaltspflicht, Aufsichtspflicht)} Entscheidungsfindung und gruppendynamische Prozesse {(als Vertiefung)} Krisenkonzept Jungwacht Blauring	Auf «aktuelle» Rechtsfälle eingehen. Reflexion	schub.verantwortung jubla.ch/sicherheit

Stoffprogramm WM Pio 2021

Jungwacht Blauring Schweiz



Sicherheit	Die Teilnehmenden können Sicherheitskonzepte für Aktivitäten im Bereich Pioniertechnik erstellen. Sie kennen Sicherheitsmassnahmen für das Erstellen von Pionierbauten und das Durchführen von Seilaktivitäten.	Sichere Aktivitäten durch sicheres Leiten Sicherheit bei Lagerbau- und Pioniertechnik Siko und 3x3 Siko für anspruchsvolle Pionierbauten (Sarasani, Seilbahn, ...)	Die Teilnehmenden erstellen Sicherheitskonzepte für ihre Pioniertechnikaktivitäten. Die Teilnehmenden verwenden die Methode 3x3 vor / während der Aktivität. Besonderheiten der Sicherheitskonzepte für Seilaktivitäten und Pionierbauten.	schub.verantwortung LHB Grundlagen jubla.ch/sicherheit (Vorlagen Sicherheitskonzepte)
-------------------	---	---	---	---

J+S-Richtlinien (0.5-1h)


Thema	Ziele	Inhalte	Umsetzung/Methoden	Kurshilfsmittel
J+S-Grundlagen	Die Teilnehmenden kennen die Richtlinien für J+S-Aktivitäten im Bereich Pioniertechnik.	Richtlinien J+S-Lager in der Jubla Abbildung der Planung {{Grobprogramm, Feinprogramm}} J+S-Dienstleistungen Umgang mit J+S-Leihmaterial	Leihmaterial mit Lagerbauten verknüpfen	LHB Grundlagen (S. 30 Abbildung der Planung) MB Richtlinien J+S-Lager für Jungwacht Blauring jubla.ch/js
Neuigkeiten Jugend+Sport	Die Teilnehmenden sind über Neuerungen in Jugend+Sport informiert.	J+S-News (jubla.ch/js)		jubla.ch/js www.jugendundsport.ch

Jubla-Technik erlangen, anwenden und vertiefen (7-9h)

Thema	Ziele	Inhalte	Umsetzung/Methoden	Kurshilfsmittel
Pioniertechnik/ Lagerbau	Die Teilnehmenden können klassische Bauten aufstellen und weiterentwickeln.	Vorwissen und Kurswissen GLK auffrischen <ul style="list-style-type: none"> • Zeltbau m. Blachen • Zeltarten • Knotenkunde: Achter- Wickel-knoten, Mastwurf, Maurer-, Schifferknoten, Spanner, Parallelbund, Kreisbund 		meisterwerk
Materialkunde	Die Teilnehmenden kennen die wichtigsten Pionier- und Seiltechnik-Materialien und können sie richtig einsetzen.	J+S-Material Seilkunde / Seilarten Aufrollen / Lagern von Seilen Material kaufen Material lagern Merkmale für defektes Material		KuK oder Kuki
Lagerbau-Projekte*	Die Teilnehmenden können grössere Lager- und Pionierbauten sicher und umweltbewusst errichten.	Grössere Lager- und Pionierbauten (z.B. Sarasani, Lagerturm) Umgang mit der Natur Kochen über dem Feuer	Lager- und Pionierbauten Grösseres Projekt errichten (Sarasani, Lagerbauten,...) Möglichkeiten zur Übernachtung im Freien (Biwak / Zelt / ...) Aufteilung nach Interessengruppen	KuK oder Kuki
Lagerbau/ Outdoor-Küche*	Die Teilnehmenden können kleinere Lagerbauten sicher und umweltbewusst errichten und draussen kochen.	Lager- und Pionierbauten (z.B. Hollywoodschaukel, verschiedene Zelte, Sauna) Biwak Umgang mit der Natur Kochen über dem Feuer		KuK oder Kuki
Seiltechnik*	Die Teilnehmenden können Seilaktivitäten richtig aufbauen und sicher betreiben. Sie können eine Abseilstelle korrekt einrichten und Kinder und Jugendliche sicher abseilen.	Anspruchsvolle Seilaktivitäten (Seilbahn, Seilbrücke) Abseilen Seilkunde Klettern an künstlicher Kletterwand (Top-Rope Sicherung)		MB Seiltechnik

Stoffprogramm WM Pio 2021

Jungwacht Blauring Schweiz



Kursrahmen (1-2h)

Thema	Ziele	Inhalte	Umsetzung/Methoden	Kurshilfsmittel
Kurseinstieg/ -ausstieg	Die Teilnehmenden und die Kursleitung lernen sich kennen und verabschieden sich.	Begrüssung Kennenlernen Verabschiedung		methodenstark schub.kurse (Kapitel: 6.4 Kursrahmen) schub.glaubenleben (S. 28 Anfänge, Abschlüsse, Übergänge)
Kursinformation	Die Teilnehmenden sind über den Kurs informiert.	Kursregeln Info Programm Info Kurshaus/Kursort		schub.kurse (Kapitel: 3.5 Kurskommunikation)
Auswertung	Der Kurs ist ausgewertet.	Auswertung in der Kursleitung Auswertung mit den Teilnehmenden	Auswertung in der Kursleitung pro Block und gesamten Kurs (eher allgemein)	methodenstark schub.kurse (Kapitel: 3.6 Kursauswertung)
Hilfsmittel	Die Teilnehmenden kennen verschiedene Hilfsmittel für Aktivitäten im Bereich Pioniertechnik.	LHB schub schub.verantwortung schub.online meisterwerk Spielkatapult spika.jubla.ch Kuki KUK MB Seiltechnik Seilerei (Rex-Büchlein) Hilfsmittel und Bücher zum Thema	Arbeit mit Hilfsmittel wie möglich und sinnvoll Weitere Merkblätter und Hilfsmittel möglichst bei jedem Block bzw. Thema zeigen. nach dem Kurs Merkblatt mit wichtigen Links senden	schub.online (jubla.ch/schub) jubla.ch/hilfsmittel
Jubla leben	Die Teilnehmenden leben und erleben Jubla.	Motto Div. Blöcke	Gemüthlicher Abend, Austausch von Hosensackspielen	schub.kurse (Kapitel: 6.4 Kursrahmen) schub.glaubenleben (Kapitel: 2. Spirituelle Animation)